



Anlagerenditen 2023 & Ausblick 2024

Januar 2024

Anleihen mit Gewinnen zum Jahresende

Hohe Wachstumserwartungen an markttreibende Unternehmen

Qualität der Anleihen und Aktien bleibt im Fokus

Aktien weisen markante Bewertungsdifferenzen auf

Sound Capital AG
Claridenstrasse 19
Postfach
CH-8022 Zürich

Tel +41 44 206 25 25
Fax +41 44 206 25 00

welcome@sound-cap.com
www.sound-cap.com

Hohe Erwartungen an tiefere Zinsen

Das vergangene Jahr glänzte mit positiven Renditen in den wichtigsten Anlageklassen. Zahlreiche negative Analystenprognosen erwiesen sich als unzutreffend. Was zurückbleibt, sind höhere Aktienbewertungen und die zentrale Frage, ob eine sanfte Landung der Wirtschaft gelingt.

Das Jahr 2023 begann nicht vielversprechend. Die Einschätzung vieler Analysten war eindeutig: Die Inflation zeigte nur wenig Anzeichen der Beruhigung, womit die Notenbanken weitere Erhöhungen der Leitzinsen planten. Angesichts der starken Verwerfungen des Vorjahres sahen die Experten, dass ein weiterer Anstieg der Leitzinsen mit einem erneuten Rückgang der Aktienkurse einhergehen müsste. Wir teilten zunächst diese Ansicht und erwarteten negative wirtschaftliche Folgen der aggressiven monetären Straffung. Gleich im Frühjahr schien der Fall der Silicon Valley Bank den negativen Prognosen recht zu geben. Durch das Einschreiten der Regierung kam es jedoch anders als erwartet: Die US-Wirtschaft präsentierte sich deutlich robuster als vorhergesagt. Sowohl das Konsumentenverhalten als auch das Wirtschaftswachstum und der Arbeitsmarkt zeigten sich unbeeindruckt von den höchsten Zinsen seit 2008. Ein Paradigmenwechsel, der so nicht erwartet wurde.

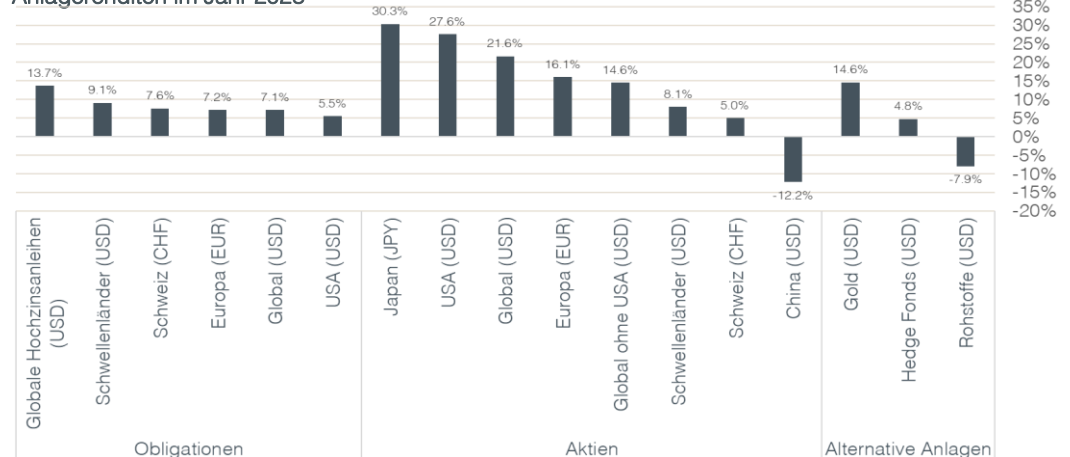
Die anhaltende wirtschaftliche Dynamik zwang die Notenbanken, ihren restriktiven Kurs fortzusetzen. Die Federal Reserve erhöhte die Leitzinsen im Jahr 2023 viermal um insgesamt 1.0% und damit mehr als ursprünglich erwartet.

Entgegen dem Konsens stiegen auch die langfristigen US-Zinsen erneut kräftig an. Die zusätzliche Zinsbelastung, die im Vorjahr zu einem massiven Einbruch der Aktienmärkte geführt hatte, blieb im Jahr 2023 weitgehend ohne Folgen. Ein Grund dafür waren die steigenden Wachstumserwartungen im Bereich der künstlichen Intelligenz, die einige Technologiegiganten zu neuen Höchstständen trieben.

Zum Jahresende kam die Überzeugung auf, dass die Notenbanken ihren Zinserhöhungszyklus abgeschlossen hätten und es nur noch eine Frage der Zeit sei, bis im neuen Jahr die ersten Zinssenkungen im USD, EUR und CHF vollzogen würden. Die diesbezüglichen Erwartungen für das Jahr 2024 sind entsprechend hoch. Der Konsens sieht niedrigere Zinsen, eine sich weiter abschwächende Inflation und gleichzeitig steigende Unternehmensgewinne vor.

In dieser umfassenderen Ausgabe von Sound Invest werfen wir einen Rückblick auf das Jahr 2023 und beleuchten die Renditen der wichtigsten Anlagekategorien. Im zweiten Teil besprechen wir Risiken und Chancen im Anlagejahr 2024 und erklären die entsprechende Positionierung.

Anlagerenditen im Jahr 2023



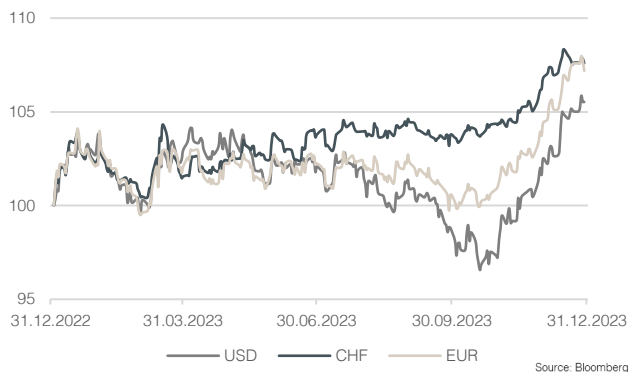
Sound Capital Anlage Allokation 2023

Festverzinsliche Anlagen

In unserem Anlageausblick für das vergangene Jahr prognostizierten wir positive Anleihenrenditen. Nach einem im historischen Vergleich aussergewöhnlich starken Zinsanstieg in der Periode 2021–2022 gab es besonders in den USA nur zwei weitere Zeiträume (1955-56 und 1958-59), in denen auf ein negatives Jahr für festverzinsliche Anlagen weitere Verluste folgten. Seit Beginn der modernen Datenaufzeichnung gab es für Festverzinsliche nie drei aufeinanderfolgende Jahre mit negativen Renditen. Zudem hatten die Renditen Niveaus erreicht, die aus historischer Sicht eine solide Kompensation für das Halten von Anleihen repräsentierten.

In Übereinstimmung mit dieser Überzeugung starteten wir das Jahr 2023 mit einem Übergewicht der Anleihen. Im Bewusstsein, dass weitere Zinsschritte Volatilität im Anleihenmarkt mit sich bringen würden, erhöhten wir die Laufzeiten im Verlauf des Jahres allerdings schrittweise, um auf diese Weise von steigenden Zinsen zu profitieren. Dabei konzentrierten wir uns auf qualitativ hochwertige Anleihen. Wir liessen uns dabei von folgendem Grundsatz leiten: je länger die Laufzeit, desto höher die Qualität.

Was sich zum Jahresende als gute Strategie erwies, brauchte im Verlauf des Jahres viel Nerven. Mit Ausnahme von CHF-Anleihen, die bereits im Jahr 2022 ihren Zinshöhepunkt erreichten, verzeichneten vor allem USD-Anleihen aufgrund des unerwartet starken Zinsanstiegs bis Oktober Kursverluste. Die untenstehende Grafik, die den aggregierten Bondmarkt nach Währung zeigt, verdeutlicht, wie der Grossteil der Kursgewinne bei den Anleihen erst zum Ende des Jahres erzielt wurden. Dies war vor allem auf die Federal Reserve zurückzuführen, die gegen Ende des Jahres erstmals signalisierte, dass der Kampf gegen die Inflation erfolgreich verlaufe und keine weiteren Zinsschritte zu erwarten seien.

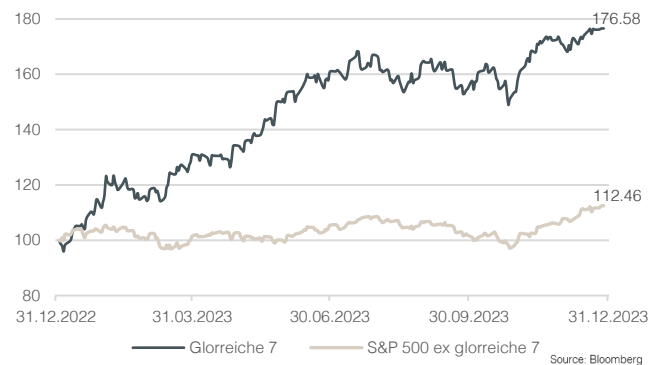


Angesichts der Erwartung eines sich verlangsamenden Wirtschaftswachstums gingen wir zudem davon aus, dass die Ausfallwahrscheinlichkeiten von Hochzinsanleihen steigen würden. In Tat und Wahrheit wurden in diesem Bereich aber die höchsten Renditen erzielt. Die Risikoaufschläge von Hochzinsanleihen sind entsprechend weiter gesunken und wirken im historischen Vergleich noch unattraktiver als vor einem Jahr. Zusammenfassend lässt sich feststellen, dass sich ein überdurchschnittlich hohes Risiko bei den Anleihen ausgezahlt hat. Das Ausbleiben einer Rezession liess den Risikoappetit der Anleger steigen, obwohl die Zinsen über das Jahr hinweg erneut kräftig zulegten.

Aktien

In den vergangenen zwei Jahren haben wir wiederholt berichtet, wie die Entwicklung der globalen Aktienmärkte massgeblich von einer Handvoll US-Technologiewerten beeinflusst wurde. Auch im Jahr 2023 waren es erneut dieselben Unternehmen, die den Gesamtmarkt dominierten. Auffällig ist, dass die Vorherrschaft dieser sieben marktführenden Unternehmen (Alphabet, Amazon, Apple, Meta, Microsoft, NVIDIA & Tesla) sogar zugenommen hat und dadurch Marktverzerrungen entstanden, die unsere Aufmerksamkeit verdienen.

Der Begriff "die glorreichen Sieben", in Anlehnung an den Filmklassiker aus den 60er Jahren, hat sich bei den Anlegern bereits als Bezeichnung für diese marktprägenden Titel etabliert. Seit dem vergangenen Jahr gibt es sogar einen börsengehandelten Fonds, der ausschliesslich die Rendite dieser Titel abbildet. Für aktive Anleger war dieses Phänomen wohl die grösste Herausforderung im vergangenen Anlagejahr. Im Jahr 2022 herrschte die Überzeugung vor, dass höhere Zinsen das Ende der "Vorherrschaft" der glorreichen Sieben bedeuten würden. Technologiewerte sanken, und der Nasdaq 100 brach um fast ein Drittel ein. Die Aussicht auf erneut höhere Zinsen bildete die Grundlage für den Analystenkonsens eines schwierigen Aktienjahrs 2023. Als Reaktion darauf positionierte sich der Grossteil der Anleger vorsichtig in den marktbestimmenden Schwergewichten – rückblickend ein entscheidender Fehler. Die untenstehende Grafik verdeutlicht, dass die glorreichen Sieben im letzten Jahr fast 80% zulegten. Exkludiert man die Titel aus dem S&P 500, in dem sie fast 30% Gewicht haben, ergibt sich eine Rendite von lediglich 12.5%, verglichen mit 26.3% für den gesamten US-Markt.



Auch Sound Capital startete das Jahr mit einer defensiven Aktienpositionierung. Obwohl der Aktienmarkt fulminant ins Jahr startete, zeigten sich unter der Oberfläche starke Divergenzen. Während die glorreichen Sieben per Ende Oktober über 50% zulegten, notierten zum gleichen Zeitpunkt die Indizes für klein- und mittelkapitalisierte Unternehmen auf globaler Ebene im negativen Bereich. Entsprechend gross waren zu diesem Zeitpunkt die Bewertungsdifferenzen. Das dann zumal negative Anlegersentiment veranlasste uns per Ende Oktober die Aktiengewichtung auf neutral zu erhöhen. Was sich im Nachhinein als gutes Timing erwies, reichte für das Gesamtjahr jedoch nicht, um das Untergewicht vom Jahresbeginn vollständig zu kompensieren.

Ausblick 2024

Festverzinsliche Anlagen

- Zinswende bereits stark eingepreist
- Fokus auf hohe Schuldnerqualität
- Lange Laufzeiten beibehalten
- Hochzinsanleihen meiden

Der Markt ist sich sicher: 2024 wird das Jahr der Zinswende werden. Nachdem im Jahr 2022 die restriktivste Geldpolitik der letzten Jahrzehnte eingeleitet wurde, werden in diesem Jahr von der Federal Reserve bereits sechs Zinssenkungen im Umfang von 1.5% erwartet. Dabei zeigt sich erneut das Problem, dass der Markt wesentlich optimistischer ist als die Notenbanken. Die FED gedenkt gemäss ihrem kürzlich veröffentlichten "Dot Plot" lediglich drei Zinssenkungen im aktuellen Jahr vorzunehmen. Von der Europäischen Zentralbank wird eine nahezu Halbierung des aktuellen Referenzzinssatzes von 4% auf 2.25% zum Jahresende erwartet. Erstaunlich ist dabei, dass der Markt ab März die erste Zinssenkung und danach in fast jeder Sitzung weitere Senkungen beider Zentralbanken erwartet. Die Erwartung der Anleger fusst somit auf einer sanften Landung der Wirtschaft und einer erfolgreichen Bewältigung der Inflation.

Auch im Bereich der Risikoaufschläge wird deutlich, dass der Markt wenig wirtschaftlichen Gegenwind erwartet. Die zusätzliche Rendite für Hochzinsanleihen im Vergleich zu Staatsanleihen erreichte zum Jahresende den niedrigsten Stand seit Beginn der Pandemie (wobei staatliche Unterstützung zu diesem Zeitpunkt den Markt verzerrte). Der Markt startet daher in Bezug auf die Ausfallwahrscheinlichkeiten äusserst optimistisch ins laufende Jahr.

Die Geschwindigkeit der Zinswende zeigt sich an der Entwicklung der langfristigen Zinsen. Seit Ende Oktober sind die Renditen 10-jähriger US-Staatsanleihen von über 5% auf 3.8% gesunken. Die geldpolitische Gezeitenwende hat somit auch am langen Ende stattgefunden, wobei die Struktur der Zinskurve (Rendite 2-jähriger vs. 10-jähriger Staatsanleihen) in den nächsten zwölf Monaten voraussichtlich erstmals seit Mitte 2022 nicht mehr invers sein dürfte. Dennoch liegt die Vermutung nahe, dass einige der makroökonomischen Effekte der höheren Zinsen im Laufe des Jahres spürbar werden. Es bleibt aus unserer Sicht ausgeschlossen, dass die Zentralbanken die Geldpolitik vorsorglich lockern werden. Die vergangenen Monate haben gezeigt, wie hartnäckig der Kampf gegen Inflation ist. Entsprechend werden die Zentralbanken alles daransetzen, ein erneutes Aufblodern der Inflation zu verhindern. Wir gehen somit davon aus, dass sich weitere negative Effekte der Zinsen in der Wirtschaft abzeichnen müssen, um die im Markt erwarteten Zinssenkungen tatsächlich zu realisieren.

Für das kommende Jahr bevorzugen wir entsprechend längere Laufzeiten und konzentrieren uns dabei auf qualitativ hochwertige Schuldner. Die Renditen solider Unternehmensanleihen bleiben aus unserer Sicht attraktiv, während wir uns bei Hochzinsanleihen erst bei höheren Ausfallwahrscheinlichkeiten und damit attraktiveren Risikoaufschlägen engagieren würden.

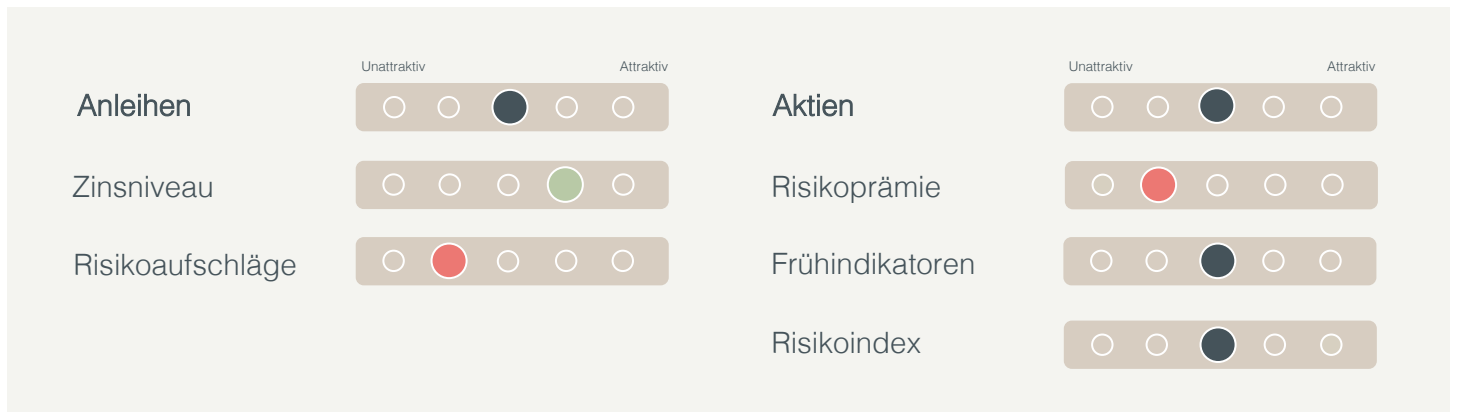
Aktien

- Getrübtetes makroökonomisches Umfeld
- Ausblick auf sinkende Zinsen
- Anspruchsvolle Bewertungen
- Chancen in attraktiv bewerteten Sektoren

Die US-Wirtschaft zeigte im Jahr 2023 überraschend positive Entwicklungen, grösstenteils aufgrund des aufgeschobenen Konsums aus der Pandemie. Die stark gesunkenen Ersparnisse der Konsumenten dürften jedoch das Wachstum im aktuellen Jahr bremsen, insbesondere unter dem zusätzlichen Dämpfungseffekt der hohen Zinsen. Ein Beispiel hierfür ist die teure Kreditaufnahme für Autos, welche bereits zu vermehrten Zahlungsausfällen geführt hat. Trotz der höchsten Hypothekenzinsen seit über zwanzig Jahren stiegen die Hauspreise im Jahr 2023 erneut an, was den Traum vom Eigenheim für viele US-Bürger in weite Ferne rücken liess. Die Tragbarkeit einer Hypothek für den Kauf eines durchschnittlichen Eigenheims im Verhältnis zum Medianeinkommen ist auf einen historischen Tiefstand gefallen. Gleichzeitig sehen Millionen von Haushalten einer Wiederaufnahme der Zinszahlungen für Studentenkredite entgegen. Aufgrund höherer Zinsen und eines steigenden Defizits des Staates werden auch Zuschüsse im Bereich der Krankenversicherung und Kinderbetreuung zurückgefahren, wodurch weniger Geld in den Taschen der Konsumenten bleibt.

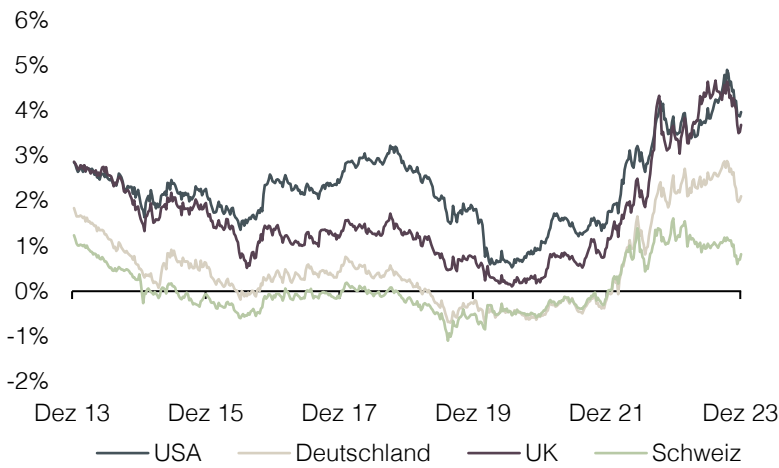
Die Aktivität der US-Industriebetriebe, gemessen am ISM Manufacturing Index, verharrte Ende 2023 im 14. aufeinanderfolgenden Monat im Kontraktionsbereich. Insbesondere eine schwächere Auftragslage bremst hier das Sentiment. Das Ergebnis im Dezember spiegelt den längsten Zeitraum schrumpfender Aktivität seit 2000-2001 wider. Viele Hersteller sehen sich mit hohen Kreditkosten und nachlassender Nachfrage nach Gütern konfrontiert, weshalb Investitionspläne nur vorsichtig umgesetzt werden.

Trotz dieser makroökonomischen Lage schlossen die Aktienmärkte nur wenige Prozentpunkte unter ihrem Allzeithoch, was zu anspruchsvollen Bewertungen führte und wenig Spielraum für negative Schlagzeilen zulässt. Ein genauerer Blick auf Sektoren und Länder zeigt jedoch, dass Opportunitäten im Markt vorhanden sind. Wir starten das Jahr mit einem neutralen Gewicht in Aktien und konzentrieren uns auf weniger hoch bewertete Bereiche. Basiskonsumgüter, die nicht nur einen guten Inflationsschutz bieten, sondern auch solide Erträge, unabhängig vom Wirtschaftszyklus, sind Teil unserer Selektion. Zusätzlich halten wir den Bereich Energie aufgrund attraktiver Bewertungen und als Absicherung in der aktuellen geopolitischen Lage für sinnvoll. Regional bevorzugen wir den Schweizer Aktienmarkt, der neben einer niedrigeren Volatilität auch eine sichere Währung bietet. Darüber hinaus legen wir einen Fokus auf Aktien von hoher Qualität und mit ansprechender Dividendenrendite – Unternehmen, die über den gesamten Wirtschaftszyklus kontinuierliche Geldströme generieren sind weniger anfällig für wirtschaftliche Abschwünge.



Zinsniveau

Rendite 10-Jähriger Staatsanleihen



Source: Bloomberg

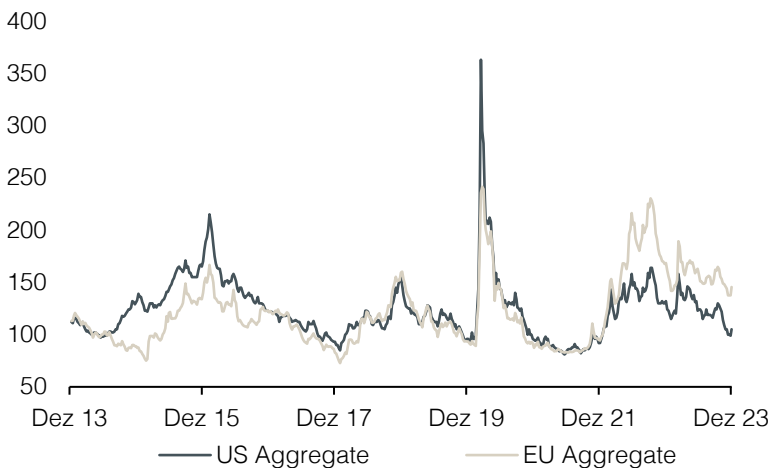
Einschätzung:



Trotz des erheblichen Rückgangs seit Ende Oktober bleibt das Zinsniveau, insbesondere im EUR und USD, attraktiv. Unsere Erwartung ist, dass die Korrelation von Anleihen und Aktien wieder in den negativen Bereich sinkt, wodurch Anleihen von hoher Qualität eine solide Diversifikationsmöglichkeit bieten dürften.

Risikoaufschläge

Risikoaufschlag (in bps)



Source: Bloomberg

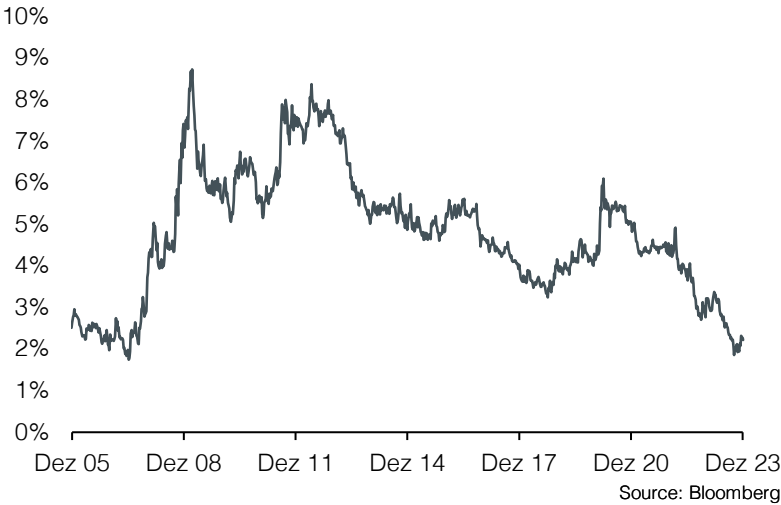
Einschätzung:



Die Risikoaufschläge weisen erhebliche regionale Unterschiede auf. Während Unternehmensanleihen von hoher Qualität in den USA kaum noch 1% mehr als Staatsanleihen abwerfen, liegen die Risikoaufschläge in Europa mit 1.5% deutlich höher. Dennoch zeigen insbesondere Hochzinsanleihen, dass die Risikoaufschläge gegenwärtig sehr niedrig sind, was höhere Kreditrisiken unattraktiv macht.

Aktien Risikoprämie

Globale Shiller Aktienrisikoprämie



Einschätzung:



Die Risikoprämie bleibt unattraktiv und spiegelt Aktienbewertungen wider, die nur begrenzten Spielraum für Kursgewinne lassen.

Frühindikatoren

Trotz Anzeichen einer Erholung im Bereich des verarbeitenden Gewerbes sind die Frühindikatoren zum Jahresende leicht gesunken. Eine klare Trendwende lässt sich nicht feststellen. Da sich die Indikatoren jedoch auch nicht verschlechtern, bleibt die Einschätzung auf einem neutralen Niveau.

Einschätzung:



Dienstleistungs PMI

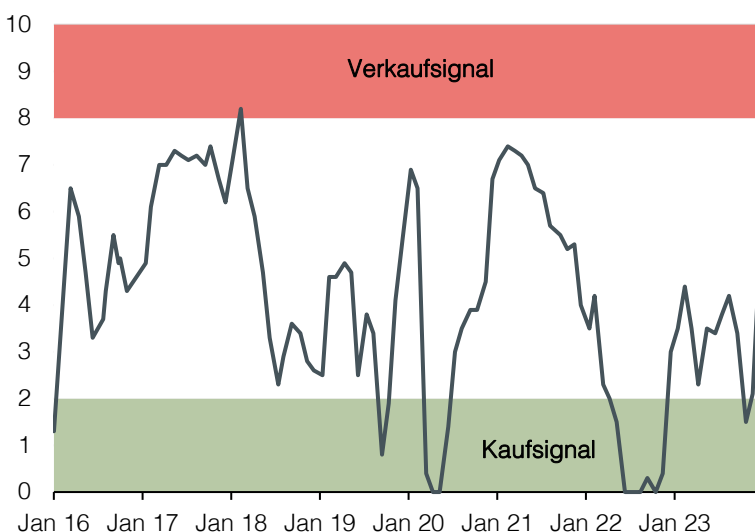
	Apr 22	Mai 22	Jun 22	Jul 22	Aug 22	Sep 22	Okt 22	Nov 22	Dez 22	Jan 23	Feb 23	Mrz 23	Apr 23	Mai 23	Jun 23	Jul 23	Aug 23	Sep 23	Okt 23	Nov 23	Dez 23
Weltweit	52.2	52.0	53.7	51.0	49.2	49.9	49.1	48.1	48.0	50.0	52.5	54.3	55.3	55.3	53.8	52.6	51.0	50.7	50.4	50.6	51.6
USA ISM	57.5	56.4	56.0	56.4	56.1	55.9	54.5	55.5	49.2	55.2	55.1	51.2	51.9	50.3	53.9	52.7	54.5	53.6	51.8	52.7	
Europa	57.7	56.1	53.0	51.2	49.8	48.8	48.6	48.5	49.8	50.8	52.7	55.0	56.2	55.1	52.0	50.9	47.9	48.7	47.8	48.7	48.8
UK	58.9	53.4	54.3	52.6	50.9	50.0	48.8	48.8	49.9	48.7	53.5	52.9	55.9	55.2	53.7	51.5	49.5	49.3	49.5	50.9	53.4
Schweiz	56.2	59.6	58.1	55.6	56.6	52.8	53.8	53.4	49.5	56.7	55.3	54.2	52.2	52.6	49.6	42.7	50.3	52.8	52.2	53.6	56.9
China	40.0	47.1	54.3	52.8	51.9	48.9	47.0	45.1	39.4	54.0	55.6	56.9	55.1	53.8	52.8	51.5	50.5	50.9	50.1	49.3	49.3
Japan	50.7	52.6	54.0	50.3	49.5	52.2	53.2	50.3	51.1	52.3	54.0	55.0	55.4	55.9	54.0	53.8	54.3	53.8	51.6	50.8	52.0

PMI verarbeitendes Gewerbe

	Apr 22	Mai 22	Jun 22	Jul 22	Aug 22	Sep 22	Okt 22	Nov 22	Dez 22	Jan 23	Feb 23	Mrz 23	Apr 23	Mai 23	Jun 23	Jul 23	Aug 23	Sep 23	Okt 23	Nov 23	Dez 23
Weltweit	52.3	52.4	52.2	51.1	50.3	49.8	49.4	48.8	48.7	49.1	49.9	49.6	49.6	49.5	48.7	48.6	49.0	49.2	48.8	49.3	49.0
USA ISM	55.9	56.1	53.1	52.7	52.9	51.0	50.0	49.0	48.4	47.4	47.7	46.3	47.1	46.9	46.0	46.4	47.6	49.0	46.7	46.7	47.4
Europa	55.5	54.6	52.1	49.8	49.6	48.4	46.4	47.1	47.8	48.8	48.5	47.3	45.8	44.8	43.4	42.7	43.5	43.4	43.1	44.2	44.4
UK	55.8	54.6	52.8	52.1	47.3	48.4	46.2	46.5	45.3	47.0	49.3	47.9	47.8	47.1	46.5	45.3	43.0	44.3	44.8	47.2	46.2
Schweiz	61.6	59.8	59.1	58.0	56.7	56.8	55.4	54.4	54.5	49.3	48.9	47.0	45.3	43.2	44.9	38.5	39.9	44.9	40.6	42.1	43.0
China Local	47.4	49.6	50.2	49.0	49.4	50.1	49.2	48.0	47.0	50.1	52.6	51.9	49.2	48.8	49.0	49.3	49.7	50.2	49.5	49.4	49.0
Japan	53.5	53.3	52.7	52.1	51.5	50.8	50.7	49.0	48.9	48.9	47.7	49.2	49.5	50.6	49.8	49.6	49.6	48.5	48.7	48.3	47.9

Beschreibung: Der Einkaufsmanagerindex (PMI) ist ein vorausschauender Wirtschaftsindikator, der auf Umfragen bei Unternehmen beruht. Ein Wert über 50 weist auf ein sich verbesserndes Umfeld hin, wohingegen ein Wert unter 50 auf ein schlechteres Umfeld hindeutet.

Risikoindex



Einschätzung:



Der Risikoindex startet das Jahr im neutralen Bereich und zeigt weder übermässige Euphorie noch Pessimismus bei den Anlegern. Das zuvor dominierende negative Sentiment im Oktober ist nun verschwunden. Entsprechend niedrig ist aktuell die Volatilität am Aktienmarkt.

Appendix:

Sound Invest ist das zentrale Werkzeug für unsere Anlageallokation. Mit ihm beurteilen wir systematisch und konsistent die Aspekte, die für die Entwicklung der Finanzmärkte relevant sind. In der Folge können sich unsere Kunden auf eine rationale und antizyklische Umsetzung unserer Anlageentscheidungen verlassen.

- **Konzentration auf das Wesentliche:** Zinsniveau, Risikoaufschlag, Bewertung, Wirtschaftsentwicklung, Anlegerstimmung und -positionierung. Das sind die zentralen Faktoren. Sie entscheiden über den Erfolg an den Finanzmärkten. Besonders in turbulenten Zeiten, wenn die Versuchung besonders gross ist, irrational den Schlagzeilen hinterherzulaufen.
- **Vergleichbarkeit über Ort und Zeit:** Die genannten Faktoren sind für alle Märkte und zu jeder Zeit gleichermassen relevant. Dies ergab sich aus einem strengen «Backtesting», welches sich rollend in die Zukunft fortsetzt.
- **Bündeln unserer kumulierten Anlageerfahrung:** Unsere Stärke liegt in den langjährigen Erfahrungen unserer Partner und Principals. Genau diese Erfahrungen fassen wir zusammen und machen sie mittels Sound Invest anwendbar.
- **Transparenz:** Durch die monatliche Publikation wissen unsere Kunden stets, wo wir im Anlagezyklus stehen und wohin die Reise an den Finanzmärkten geht.

Disclaimer

Das vorliegende Dokument stellt Werbung dar und dient ausschliesslich zu Informationszwecken sowie der ausschliesslichen Nutzung durch den Empfänger. Dieses Dokument wurde von Sound Capital AG (nachfolgend «SC») mit grösster Sorgfalt und nach bestem Wissen und Gewissen erstellt. SC bietet jedoch keine Gewähr für dessen Inhalt und Vollständigkeit und lehnt jede Haftung für Verluste ab, die sich aus der Verwendung dieser Informationen ergeben. Die in diesem Dokument geäusserten Meinungen sind diejenigen von SC zum Zeitpunkt der Redaktion und können sich jederzeit und ohne Mitteilung ändern. Das Dokument stellt weder ein Angebot noch eine Empfehlung zum Erwerb oder Verkauf von Finanzinstrumenten oder Dienstleistungen dar und entbindet den Empfänger nicht von seiner eigenen Beurteilung. Insbesondere ist dem Empfänger empfohlen, allenfalls unter Beizug eines Beraters, die Informationen in Bezug auf die Vereinbarkeit mit seinen eigenen Verhältnissen, auf juristische, regulatorische, steuerliche und andere Konsequenzen zu prüfen. Obwohl die in diesem Dokument enthaltenen Informationen und Angaben aus Quellen stammen, die als zuverlässig gelten, wird keine Zusicherung bezüglich ihrer Richtigkeit und Vollständigkeit abgegeben. Die bisherige Performance einer Anlage ist kein verlässlicher Indikator für deren zukünftige Entwicklung. Performance-Prognosen sind kein zuverlässiger Indikator für die zukünftigen Ergebnisse. Dieses Dokument richtet sich ausdrücklich nicht an Personen, deren Nationalität oder Wohnsitz den Zugang zu solchen Informationen aufgrund der geltenden Gesetzgebung verbietet. Es darf ohne schriftliche Genehmigung von SC weder auszugsweise noch vollständig vervielfältigt werden.

© 2024 Sound Capital AG. Datenquelle Bloomberg. Alle Rechte vorbehalten

Datenquelle: Bloomberg, BofA ML Research